Mijn oefenboekje

Sinterklaas

Gemengde opgaven

Dit boekje is van

.....



In dit boekje

Sinterklaas | groep 4

Kies samen een blad. Kijk naar het voorbeeld. Maak de opdrachten op je eigen tempo.



01	Pakjes van tien en één	3
02	Pakjes in groepjes	4
03	Sprongen op de getallenlijn	5
04	Rekenen in de pakjeswinkel	6
05	De klok van de pakjesronde	7
06	Meten en de voorraad lezen	8
07	Eén of meer pakjes	9
08	Een d of een t?	10
09	Wat gebeurt er?	11
10	Hoofdletter, punt of vraagteken?	12
11	Lange woorden op de boot	13
12	De brief bij de schoen	14
13	De bezorgroute van Piet	15
14	Verpakken zonder verspillen	16
15	Reken en kleur de pakjes	17
16	Spiegel kleuren en figuren	18



Pakjes van tien en één

Sinterklaas | Rekenen

Zo doe je het

3 volle zakken en 2 losse pakjes: 30 + 2 = 32.

1





tientallen	enen	totaal

2





tientallen	enen	totaal

3





tientallen	enen	totaal

4





tientallen	enen	totaal

5





tientallen	enen	totaal

6





tientallen	enen	totaal



Pakjes in groepjes

Sinterklaas | Rekenen

Zo doe je het

3 groepjes van 2 pakjes: 3 x 2 = 6.

1 🎁🎁 | 🎁🎁 | 🎁🎁

2 🎁🎁🎁🎁🎁 / 🎁🎁🎁🎁🎁 | 🎁🎁🎁🎁🎁 / 🎁🎁🎁🎁🎁

3 🎁🎁🎁🎁🎁 / 🎁🎁🎁🎁🎁 | 🎁🎁🎁🎁🎁 / 🎁🎁🎁🎁🎁

4 🎁🎁 / 🎁🎁 | 🎁🎁 / 🎁🎁 | 🎁🎁 / 🎁🎁

5 🎁🎁🎁 / 🎁🎁 | 🎁🎁🎁 / 🎁🎁 | 🎁🎁🎁 / 🎁🎁

6 🎁🎁 / 🎁🎁 | 🎁🎁 / 🎁🎁 | 🎁🎁



Sprongen op de getallenlijn

Sinterklaas | Rekenen

Zo doe je het

Tel steeds even grote sprongen. Lees de richting van de pijl.

1 +2



2 +5



3 +10



4 +2



5 +5



6 +10





Rekenen in de pakjeswinkel

Sinterklaas | Rekenen

 € 5

 € 3

 € 2

1




samen € ☐ terug € ☐

betaald € 10

2




samen € ☐ terug € ☐

betaald € 10

3




samen € ☐ terug € ☐

betaald € 10

4




samen € ☐ terug € ☐

betaald € 10

5




samen € ☐ terug € ☐

betaald € 20

6





samen € ☐ terug € ☐

betaald € 10



De klok van de pakjesronde

Sinterklaas | Rekenen

Zo doe je het

De kleine wijzer vertelt het uur. Half 8 is een half uur vóór 8.

1



2



3



4



5

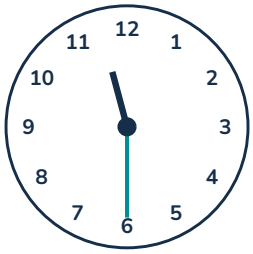

6

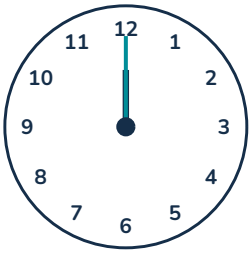



Meten en de voorraad lezen

Sinterklaas | Rekenen

Zo doe je het

Begin bij 0. Tel de vakken, niet de streepjes.

1



2



3

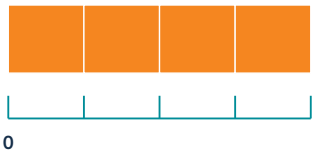

De voorraad





1 vak = 1 cadeautje





1 vak = 1 boek





1 vak = 1 wortel

Hoeveel is er van alles?

4



5



6





Eén of meer pakjes

Sinterklaas | Spelling

Zo doe je het

tas tassen: korte a. maan manen: lange aa.

1  pak

2  zak

3  sok

4  boot

5  raam

6  boom



Een d of een t?

Sinterklaas | Spelling

Zo doe je het

Een hond, twee honden. Je hoort de d in honden.

1.  be_ (bedden)

2.  boo_ (boten)

3.  hoe_ (hoeden)

4.  kaar_ (kaarten)

5.  baar_ (baarden)

6.  po_ (potten)



Wat gebeurt er?

Sinterklaas | Taal

Zo doe je het

Het paard loopt. Wat doet het paard? Het loopt. Omcirkel loopt in de zin.

1 **Piet draagt de zak.**

Wat doet Piet met de zak? Piet ... de zak.

2 **Sint leest het boek.**

Wat doet Sint met het boek? Sint ... het boek.

3 **De boot vaart naar de kade.**

Wat doet de boot? De boot ... naar de kade.

4 **Sam tekent een mijter.**

Wat doet Sam? Sam ... een mijter.

5 **Noor pakt het cadeau.**

Wat doet Noor met het cadeau? Noor ... het cadeau.

6 **De kinderen zingen een lied.**

Wat doen de kinderen? De kinderen ... een lied.



Hoofdletter, punt of vraagteken?

Sinterklaas | Taal

Zo doe je het

kom je mee Kom je mee? ik kom mee Ik kom mee.

1. piet draagt een zak

2. waar ligt het pakje

3. sint leest het boek

4. staat de schoen al klaar

5. de boot ligt bij de kade

6. wie krijgt dit cadeau



Lange woorden op de boot

Sinterklaas | Lezen

Zo doe je het

dak + pan wordt dakpan. Lees eerst de delen, dan het hele woord. Schrijf daarna het hele woord op.

1.  stoom + boot

2.  pakjes + boot

3.  kruid + noot

4.  werk + boek

5.  feest + muts

6.  schoenen + doos



De brief bij de schoen

Sinterklaas | Lezen

Noor zet haar bruine schoen bij de deur.
Ze legt er een wortel in voor het paard.
Naast de schoen ligt een brief.
In de brief vraagt Noor om een leesboek.
De volgende ochtend staat er een pakje naast de schoen.
De wortel is weg, maar de brief ligt er nog.
Noor maakt het pakje voorzichtig open.
Er zit een boek over een stoomboot in.
Noor glimlacht. Ze gaat meteen lezen.



1. Waar zet Noor haar schoen?

2. Wat legt Noor in de schoen?

3. Wat vraagt Noor in haar brief?

4. Wat ligt er de volgende ochtend nog?

5. Wat doet Noor nadat zij het pakje openmaakt?

6. Waaraan merk je dat Noor blij is met het cadeau?



De bezorgroute van Piet

Sinterklaas | Wereldoriëntatie

Begin steeds opnieuw bij de boot. Eén pijl is één vak. Schrijf het voorwerp waar je uitkomt.





1 → → →

2 ↓ ↓ ↓

3 → → ↓ ↓

4 → ↓ ↓ ↓

5 → → → ↓ ↓

6 ↓ ↓ →



Verpakken zonder verspillen

Sinterklaas | Wereldoriëntatie

Bekijk de situatie. Omcirkel het antwoord dat minder nieuw materiaal gebruikt.



1 Een klein cadeau past precies in een oude doos.

- ◯ de oude doos gebruiken
- ◯ een grote nieuwe doos kopen

2 Het papier is gekreukt, maar nog heel.

- ◯ meteen nieuw papier pakken
- ◯ het papier vlakstrijken en gebruiken

3 Je wilt een lange brief schrijven.

- ◯ het papier aan beide kanten gebruiken
- ◯ lege vellen extra meesturen

4 De feestversiering is na het feest nog heel.

- ◯ bewaren voor volgend jaar
- ◯ alle versiering weggooien

5 Je hebt een stuk stof over dat je kunt hergebruiken.

- ◯ extra nieuw papier kopen
- ◯ de stof als inpakdoek gebruiken

6 Je hebt een boek uit en je vriend wil het lezen.

- ◯ het boek weggooien
- ◯ het boek uitlenen



Reken en kleur de pakjes

Sinterklaas | Rekenen en kleuren

Reken elke keersom uit. Zoek het antwoord bij de kleuren. Kleur het pakje met die kleur.

10	20	30	40

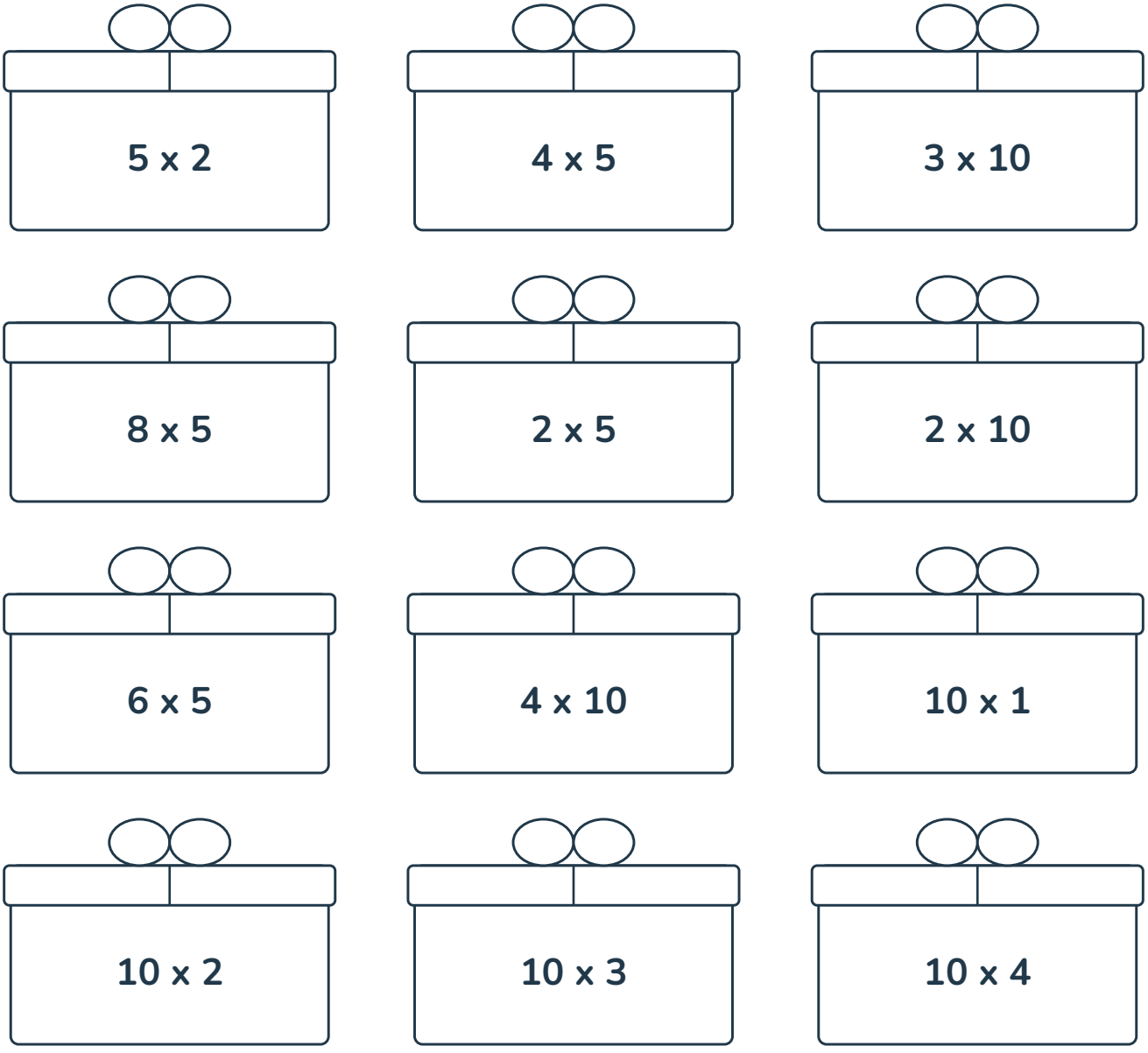

Spiegel kleuren en figuren

Sinterklaas | Kleuren en spiegelen

De stippellijn is de spiegel. Maak de figuren rechts af. Kleur het pakje in spiegelbeeld.

