Mijn antwoordenboek

Sinterklaas

Gemengde opgaven

Groep 4 | voor de begeleider



Zo begeleid je dit boekje

Sinterklaas | groep 4

Gebruik één of twee pagina's per keer. Laat het kind naar het voorgedane voorbeeld kijken. Bij groep 1 en 2 is de opdracht zichtbaar in de plaatjes; voorlezen of geluid is niet nodig. Help zo nodig bij het voorbeeld. Bij groep 1 mag het kind het aantal erbij getekende pakjes ook met stippen aangeven. Groene antwoorden zijn voor de begeleider. De leerlingboekjes bevatten geen antwoorden.

Let bij het kiezen op wat het kind al kent.

Groep 3: controleer of de gebruikte letters en klanken al zijn aangeboden. Groep 4: de bladen oefenen onder meer tientallen, groepjes, kloktijd en woordvorming. Dit is een thematische oefenset, geen volledige jaarmethode of toets.

Bladcodes

ML-SINT-G4-01 Pakjes van tien en één
ML-SINT-G4-02 Pakjes in groepjes
ML-SINT-G4-03 Sprongen op de getallenlijn
ML-SINT-G4-04 Rekenen in de pakjeswinkel
ML-SINT-G4-05 De klok van de pakjesronde
ML-SINT-G4-06 Meten en de voorraad lezen
ML-SINT-G4-07 Eén of meer pakjes
ML-SINT-G4-08 Een d of een t?
ML-SINT-G4-09 Wat gebeurt er?
ML-SINT-G4-10 Hoofdletter, punt of vraagteken?
ML-SINT-G4-11 Lange woorden op de boot
ML-SINT-G4-12 De brief bij de schoen
ML-SINT-G4-13 De bezorgroute van Piet
ML-SINT-G4-14 Verpakken zonder verspillen
ML-SINT-G4-15 Reken en kleur de pakjes
ML-SINT-G4-16 Spiegel kleuren en figuren



Pakjes van tien en één



Sinterklaas | Antwoorden en begeleiding

Zo doe je het

3 volle zakken en 2 losse pakjes: 30 + 2 = 32.

1





tientallen	enen	totaal
2	4	24

2





tientallen	enen	totaal
3	6	36

3





tientallen	enen	totaal
5	2	52

4





tientallen	enen	totaal
4	7	47

5





tientallen	enen	totaal
6	5	65

6





tientallen	enen	totaal
8	3	83



Pakjes in groepjes

Sinterklaas | Antwoorden en begeleiding

Zo doe je het

3 groepjes van 2 pakjes: 3 x 2 = 6.

1 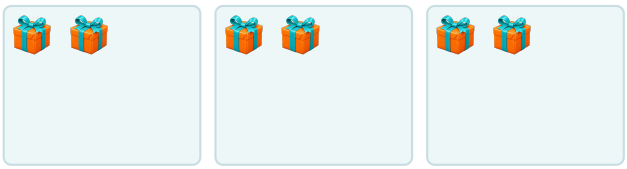

3 x 2 = 6

2 

4 x 5 = 20

3 

2 x 10 = 20

4 

6 x 2 = 12

5 

3 x 5 = 15

6 

5 x 2 = 10



Sprongen op de getallenlijn

Sinterklaas | Antwoorden en begeleiding

Zo doe je het

Tel steeds even grote sprongen. Lees de richting van de pijl.

1 +2



2 +5



3 +10



4 +2



5 +5



6 +10





Rekenen in de pakjeswinkel

Sinterklaas | Antwoorden en begeleiding

 € 5

 € 3

 € 2

1




samen € 7 terug € 3

betaald € 10

2




samen € 6 terug € 4

betaald € 10

3




samen € 8 terug € 2

betaald € 10

4




samen € 5 terug € 5

betaald € 10

5




samen € 10 terug € 10

betaald € 20

6





samen € 8 terug € 2

betaald € 10



De klok van de pakjesronde

Sinterklaas | Antwoorden en begeleiding

Zo doe je het

De kleine wijzer vertelt het uur. Half 8 is een half uur vóór 8.

1



4 uur

2



half 8

3



half 11

4



2 uur

5

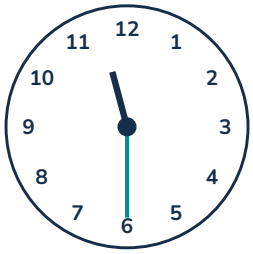

half 12

6

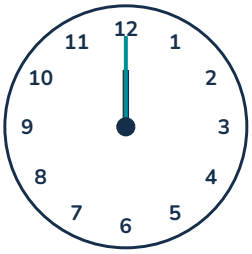

12 uur



Meten en de voorraad lezen

Sinterklaas | Antwoorden en begeleiding

Zo doe je het

Begin bij 0. Tel de vakken, niet de streepjes.

1



5 cm

2



7 cm

3

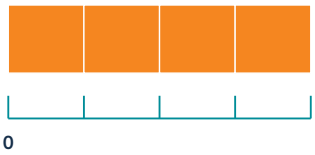

4 cm

De voorraad



Hoeveel is er van alles?

4 

6

5 

4

6 

8



Eén of meer pakjes

Sinterklaas | Antwoorden en begeleiding

Zo doe je het

tas tassen: korte a. maan manen: lange aa.

1  pak — pakken

2  zak — zakken

3  sok — sokken

4  boot — boten

5  raam — ramen

6  boom — bomen



Een d of een t?

Sinterklaas | Antwoorden en begeleiding

Zo doe je het

Een hond, twee honden. Je hoort de d in honden.

1 

be_ (bedden)

bed

2 

boo_ (boten)

boot

3 

hoe_ (hoeden)

hoed

4 

kaar_ (kaarten)

kaart

5 

baar_ (baarden)

baard

6 

po_ (potten)

pot



Wat gebeurt er?

Sinterklaas | Antwoorden en begeleiding

Zo doe je het

Het paard loopt. Wat doet het paard? Het loopt. Omcirkel loopt in de zin.

1. **Piet draagt de zak.**

   Wat doet Piet met de zak? Piet ... de zak.

2. **Sint leest het boek.**

   Wat doet Sint met het boek? Sint ... het boek.

3. **De boot vaart naar de kade.**

   Wat doet de boot? De boot ... naar de kade.

4. **Sam tekent een mijter.**

   Wat doet Sam? Sam ... een mijter.

5. **Noor pakt het cadeau.**

   Wat doet Noor met het cadeau? Noor ... het cadeau.

6. **De kinderen zingen een lied.**

   Wat doen de kinderen? De kinderen ... een lied.



Hoofdletter, punt of vraagteken?

Sinterklaas | Antwoorden en begeleiding

Zo doe je het

kom je mee Kom je mee? ik kom mee Ik kom mee.

1. piet draagt een zak

   Piet draagt een zak.

2. waar ligt het pakje

   Waar ligt het pakje?

3. sint leest het boek

   Sint leest het boek.

4. staat de schoen al klaar

   Staat de schoen al klaar?

5. de boot ligt bij de kade

   De boot ligt bij de kade.

6. wie krijgt dit cadeau

   Wie krijgt dit cadeau?



Lange woorden op de boot

Sinterklaas | Antwoorden en begeleiding

Zo doe je het

dak + pan wordt dakpan. Lees eerst de delen, dan het hele woord. Schrijf daarna het hele woord op.

1.  stoom + boot → stoomboot

2.  pakjes + boot → pakjesboot

3.  kruid + noot → kruidnoot

4.  werk + boek → werkboek

5.  feest + muts → feestmuts

6.  schoenen + doos → schoenendoos



De brief bij de schoen

Sinterklaas | Antwoorden en begeleiding

Noor zet haar bruine schoen bij de deur.
Ze legt er een wortel in voor het paard.
Naast de schoen ligt een brief.
In de brief vraagt Noor om een leesboek.
De volgende ochtend staat er een pakje naast de schoen.
De wortel is weg, maar de brief ligt er nog.
Noor maakt het pakje voorzichtig open.
Er zit een boek over een stoomboot in.
Noor glimlacht. Ze gaat meteen lezen.



1. Waar zet Noor haar schoen?

   Bij de deur.

2. Wat legt Noor in de schoen?

   Een wortel.

3. Wat vraagt Noor in haar brief?

   Een leesboek.

4. Wat ligt er de volgende ochtend nog?

   De brief.

5. Wat doet Noor nadat zij het pakje openmaakt?

   Ze gaat lezen.

6. Waaraan merk je dat Noor blij is met het cadeau?

   Ze glimlacht en gaat meteen lezen.



De bezorgroute van Piet

Sinterklaas | Antwoorden en begeleiding

Begin steeds opnieuw bij de boot. Eén pijl is één vak. Schrijf het voorwerp waar je uitkomt.





1 → → →

huis

2 ↓ ↓ ↓

zak

3 → → ↓ ↓

boek

4 → ↓ ↓ ↓

wortel

5 → → → ↓ ↓

schoen

6 ↓ ↓ →

envelop



Verpakken zonder verspillen

Sinterklaas | Antwoorden en begeleiding

Bekijk de situatie. Omcirkel het antwoord dat minder nieuw materiaal gebruikt.



1. Een klein cadeau past precies in een oude doos.

- [x] de oude doos gebruiken
- [ ] een grote nieuwe doos kopen

2. Het papier is gekreukt, maar nog heel.

- [ ] meteen nieuw papier pakken
- [x] het papier vlakstrijken en gebruiken

3. Je wilt een lange brief schrijven.

- [x] het papier aan beide kanten gebruiken
- [ ] lege vellen extra meesturen

4. De feestversiering is na het feest nog heel.

- [x] bewaren voor volgend jaar
- [ ] alle versiering weggooien

5. Je hebt een stuk stof over dat je kunt hergebruiken.

- [ ] extra nieuw papier kopen
- [x] de stof als inpakdoek gebruiken

6. Je hebt een boek uit en je vriend wil het lezen.

- [ ] het boek weggooien
- [x] het boek uitlenen



Reken en kleur de pakjes

Sinterklaas | Antwoorden en begeleiding

Reken elke keersom uit. Zoek het antwoord bij de kleuren. Kleur het pakje met die kleur.

10	20	30	40

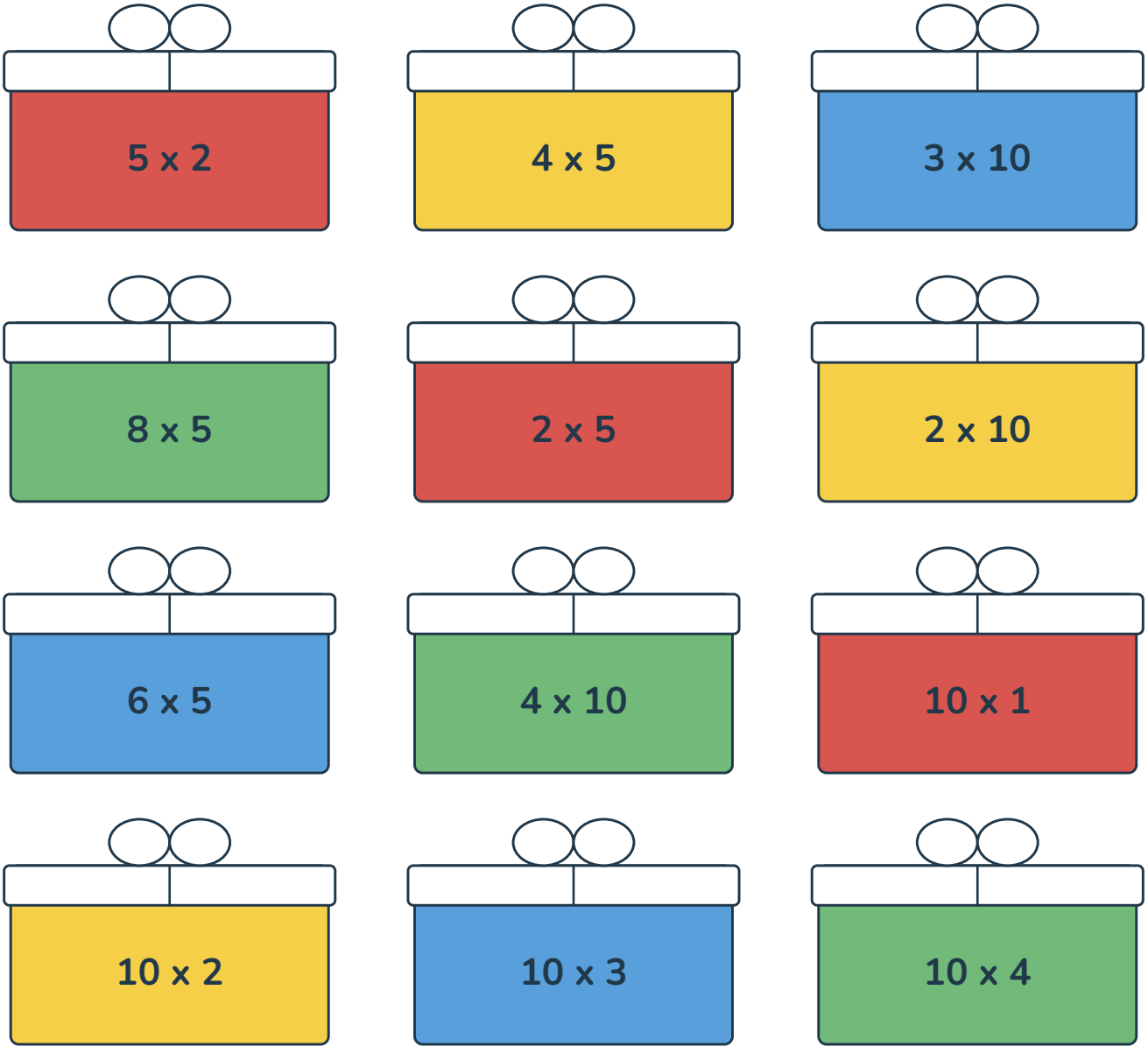



Spiegel kleuren en figuren

Sinterklaas | Antwoorden en begeleiding

De stippellijn is de spiegel. Maak de figuren rechts af. Kleur het pakje in spiegelbeeld.

