Mijn antwoordenboek

Sinterklaas

Gemengde opgaven

Groep 3 | voor de begeleider



Zo begeleid je dit boekje

Sinterklaas | groep 3

Gebruik één of twee pagina's per keer. Laat het kind naar het voorgedane voorbeeld kijken. Bij groep 1 en 2 is de opdracht zichtbaar in de plaatjes; voorlezen of geluid is niet nodig. Help zo nodig bij het voorbeeld. Bij groep 1 mag het kind het aantal erbij getekende pakjes ook met stippen aangeven. Groene antwoorden zijn voor de begeleider. De leerlingboekjes bevatten geen antwoorden.

Let bij het kiezen op wat het kind al kent.

Groep 3: controleer of de gebruikte letters en klanken al zijn aangeboden. Groep 4: de bladen oefenen onder meer tientallen, groepjes, kloktijd en woordvorming. Dit is een thematische oefenset, geen volledige jaarmethode of toets.

Bladcodes

ML-SINT-G3-01 Pakjes in het tienvak
ML-SINT-G3-02 Pakjes erbij en eraf
ML-SINT-G3-03 De pakjesgetallenlijn
ML-SINT-G3-04 De kleine pakjeswinkel
ML-SINT-G3-05 Hoe laat komt Piet?
ML-SINT-G3-06 Kijk, meet en tel
ML-SINT-G3-07 Van letters naar woorden
ML-SINT-G3-08 Welke klank mist?
ML-SINT-G3-09 Welk woord hoort erbij?
ML-SINT-G3-10 Maak een goede zin
ML-SINT-G3-11 Lees en zoek het woord
ML-SINT-G3-12 Een pak voor Sam
ML-SINT-G3-13 De bezorgroute van Piet
ML-SINT-G3-14 Spullen nog eens gebruiken
ML-SINT-G3-15 Reken en kleur de pakjes
ML-SINT-G3-16 Kleur het pakje in spiegelbeeld





Pakjes in het tienvak

Sinterklaas | Antwoorden en begeleiding

Zo doe je het

Er zijn 4 pakjes. Er passen er nog 6 bij. 4 + 6 = 10.

1.  3 + 7 = 10

2.  7 + 3 = 10

3.  5 + 5 = 10

4.  8 + 2 = 10

5.  2 + 8 = 10

6.  6 + 4 = 10



Pakjes erbij en eraf

Sinterklaas | Antwoorden en begeleiding

Zo doe je het

Erbij: 2 + 3 = 5. Eraf: 5 - 2 = 3.

1. 🎁🎁🎁 + 🎁🎁 = 5

2. 🎁🎁🎁🎁🎁🎁 - 🎁 = 5

3. 🎁🎁🎁🎁 + 🎁🎁🎁🎁 = 8

4. 🎁🎁🎁🎁🎁🎁🎁🎁🎁 - 🎁🎁🎁 = 6

5. 🎁🎁 + 🎁🎁🎁🎁🎁 = 7

6. 🎁🎁🎁🎁🎁🎁🎁🎁 - 🎁🎁🎁🎁 = 4



De pakjesgetallenlijn

Sinterklaas | Antwoorden en begeleiding

Zo doe je het

Tel steeds even grote sprongen. Lees de richting van de pijl.

1

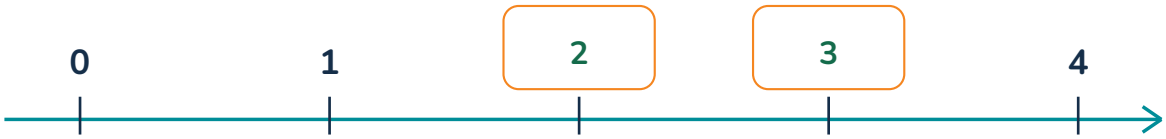

2



3



4

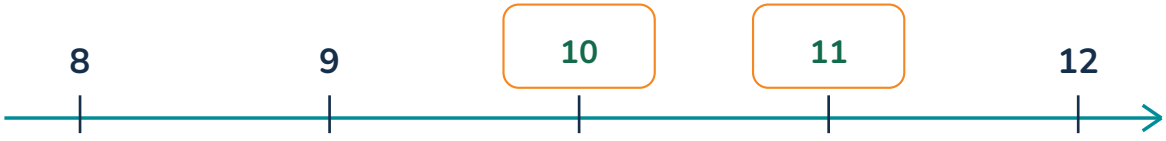

5



6





De kleine pakjeswinkel

Sinterklaas | Antwoorden en begeleiding

 € 3  € 2  € 1

1   samen € 4

2   samen € 4

3   samen € 5

4   samen € 2

5   samen € 6

6   samen € 3



Hoe laat komt Piet?

Sinterklaas | Antwoorden en begeleiding

Zo doe je het

De kleine wijzer vertelt het uur. De grote wijzer wijst naar 12.

1

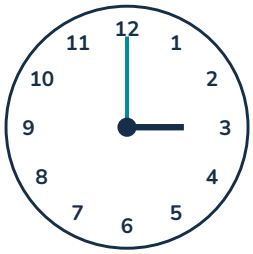

3 uur

2



7 uur

3



10 uur

4



2 uur

5



8 uur

6

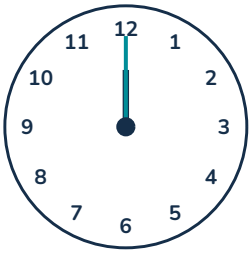

12 uur



Kijk, meet en tel

Sinterklaas | Antwoorden en begeleiding

Zo doe je het

Begin bij 0. Tel de vakken, niet de streepjes.

1

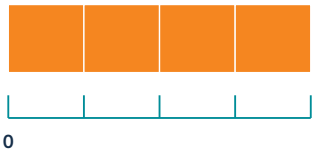

4

2

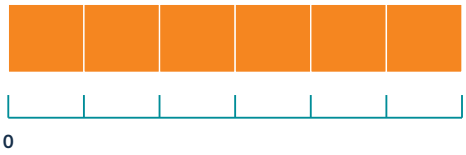

6

3



3

De voorraad



1 vak = 1 cadeautje

1 vak = 1 boek

1 vak = 1 wortel

Hoeveel is er van alles?

4 

4

5 

3

6 

5



Van letters naar woorden

Sinterklaas | Antwoorden en begeleiding

Zo doe je het

Zet de letters en klankgroepen in de juiste volgorde. Schrijf daarna het woord op.

1.  k - a - p → pak

2.  k - z - a → zak

3.  t - oo - b → boot

4.  k - oe - b → boek

5.  t - ie - p → piet

6.  t - i - n - s → sint



Welke klank mist?

Sinterklaas | Antwoorden en begeleiding

Zo doe je het

In b__m past oo: boom. Kies uit: a, oo, oe, ie, i.

1  p_k → a

2  z_k → a

3  b__t → oo

4  b__k → oe

5  p__t → ie

6  s_nt → i



Welk woord hoort erbij?

Sinterklaas | Antwoorden en begeleiding

Zo doe je het

Kijk naar het plaatje. Omcirkel het goede woord.

1 

pakje zak boek

2 

schoen **zak** pakje

3 

boek wortel **boot**

4 

boek schoen zak

5 

boot **schoen** wortel

6 

zak pakje **wortel**



Maak een goede zin

Sinterklaas | Antwoorden en begeleiding

Zo doe je het

Voorbeeldantwoorden. Een andere goede zin met alle woordgroepen mag ook.

1. een pak / piet / pakt

   piet pakt een pak

2. de zak / is / vol

   de zak is vol

3. op het dak / sint / staat

   sint staat op het dak

4. een boek / ik / lees

   ik lees een boek

5. de boot / daar / is

   daar is de boot

6. in de sok / het pak / zit

   het pak zit in de sok



Lees en zoek het woord

Sinterklaas | Antwoorden en begeleiding

Zo doe je het

Zoek ieder precies gelijk woord. Er kunnen er meer goed zijn.

1. **pak** — zak — **pak** — bak — **pak**

2. **zak** — **zak** — tak — **zak** — pak

3. **boot** — **boot** — boos — poot — **boot**

4. **boek** — koek — **boek** — **boek** — boer

5. **sok** — **sok** — sop — **sok** — stok

6. **dak** — tak — **dak** — bak — **dak**



Een pak voor Sam

Sinterklaas | Antwoorden en begeleiding

sam ziet een zak.
in de zak zit een pak.
het pak is voor sam.
sam pakt het pak.
in het pak zit een boek.
sam is blij.



1 wie ziet een zak?

sam | piet | sint

2 wat zit in de zak?

een sok | een pak | een boot

3 voor wie is het pak?

piet | sint | sam

4 wat zit in het pak?

een boot | een boek | een sok

5 hoe voelt sam zich?

boos | blij | bang

6 teken wat in het pak zit.





De bezorgroute van Piet

Sinterklaas | Antwoorden en begeleiding

Begin steeds opnieuw bij de boot. Eén pijl is één vak. Schrijf het voorwerp waar je uitkomt.





1 → → →

huis

2 ↓ ↓ ↓

zak

3 → → ↓ ↓

boek

4 → ↓ ↓ ↓

wortel

5 → → → ↓ ↓

schoen

6 ↓ ↓ →

envelop



Spullen nog eens gebruiken

Sinterklaas | Antwoorden en begeleiding

Wat kun je nog een keer gebruiken? Omcirkel de beste keuze.



1. Je doos is nog heel. Wat doe je?

- [x] de doos weer gebruiken
- [ ] een nieuwe doos pakken

2. Je cadeaupapier is nog heel. Wat doe je?

- [ ] nieuw papier pakken
- [x] het papier weer gebruiken

3. Je wilt een kort briefje schrijven. Wat pak je?

- [x] één vel papier
- [ ] drie vellen papier

4. Je stoffen zak is nog heel. Wat doe je?

- [x] de zak weer gebruiken
- [ ] de zak weggooien

5. Je hebt een klein cadeau. Welke doos kies je?

- [ ] een veel te grote doos
- [x] een klein doosje

6. Je boek is uit. Wat kun je ermee doen?

- [ ] het boek weggooien
- [x] het boek aan iemand geven



Reken en kleur de pakjes

Sinterklaas | Antwoorden en begeleiding

Reken de som uit. Zoek het antwoord bij de kleuren. Kleur het pakje met die kleur.

2	4	6	8

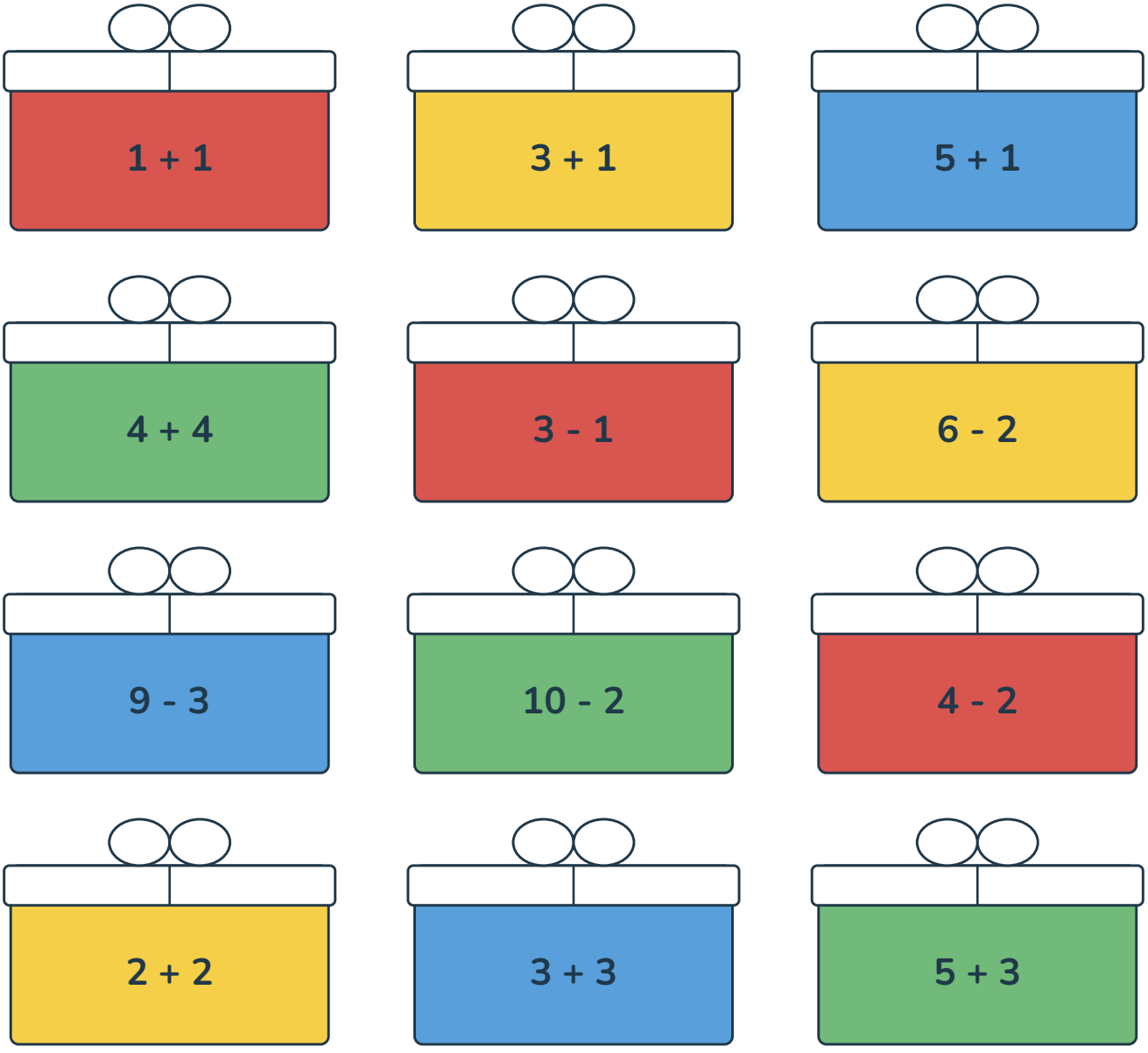



Kleur het pakje in spiegelbeeld

Sinterklaas | Antwoorden en begeleiding

Kijk naar het linkerpakje. Kleur het rechterpakje in spiegelbeeld. Begin bij de stippellijn.

Kijk links

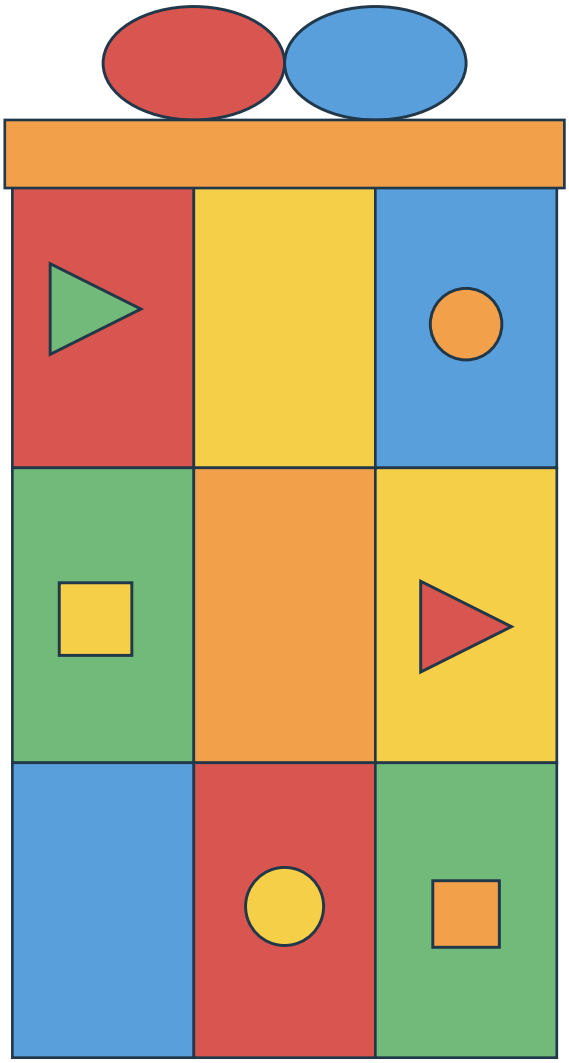

Kleur rechts

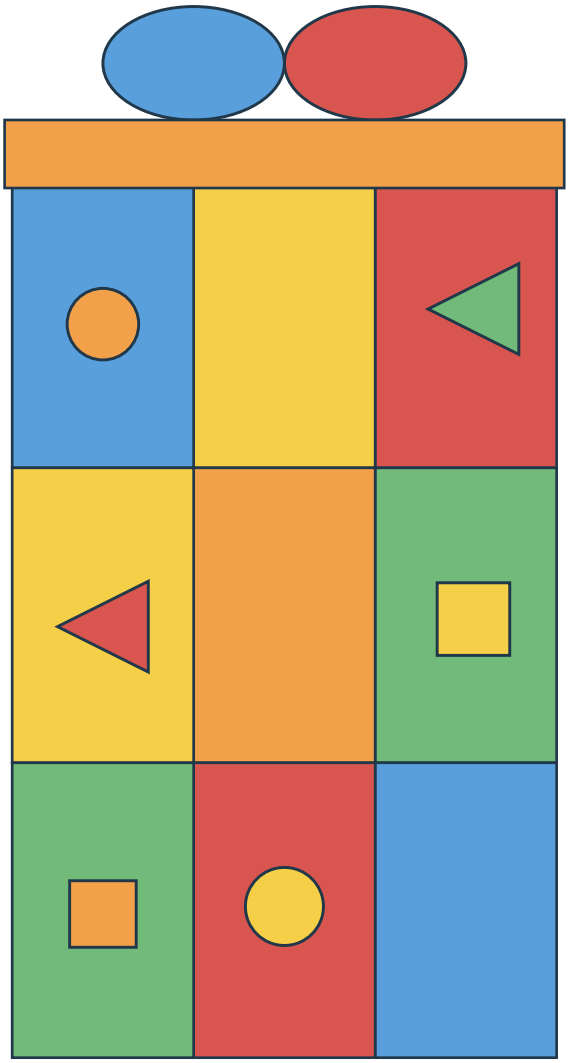

Spiegellijn