Mijn antwoordenboek

Sinterklaas

Gemengde opgaven

Groep 2 | voor de begeleider



Zo begeleid je dit boekje

Sinterklaas | groep 2

Gebruik één of twee pagina's per keer. Laat het kind naar het voorgedane voorbeeld kijken. Bij groep 1 en 2 is de opdracht zichtbaar in de plaatjes; voorlezen of geluid is niet nodig. Help zo nodig bij het voorbeeld. Bij groep 1 mag het kind het aantal erbij getekende pakjes ook met stippen aangeven. Groene antwoorden zijn voor de begeleider. De leerlingboekjes bevatten geen antwoorden.

Let bij het kiezen op wat het kind al kent.

Groep 3: controleer of de gebruikte letters en klanken al zijn aangeboden. Groep 4: de bladen oefenen onder meer tientallen, groepjes, kloktijd en woordvorming. Dit is een thematische oefenset, geen volledige jaarmethode of toets.

Bladcodes

ML-SINT-G2-01 Pakjes tellen
ML-SINT-G2-02 Evenveel in de zak
ML-SINT-G2-03 Waar liggen minder pakjes?
ML-SINT-G2-04 Maak de zak vol
ML-SINT-G2-05 Maak de rij af
ML-SINT-G2-06 Vormen in de pakjeskamer
ML-SINT-G2-07 Zoek de schaduw
ML-SINT-G2-08 Waar ligt het pakje?
ML-SINT-G2-09 Precies hetzelfde
ML-SINT-G2-10 Kijk naar de volgorde
ML-SINT-G2-11 Volg de pakjesroute
ML-SINT-G2-12 Maak het pakje af
ML-SINT-G2-13 Dit kun je eten
ML-SINT-G2-14 Volg de bezorgroute
ML-SINT-G2-15 Tel en kleur de pakjes
ML-SINT-G2-16 Kleur het pakje in spiegelbeeld





Pakjes tellen

Sinterklaas | Antwoorden en begeleiding

Tel de pakjes. Omcirkel het juiste getal.

Tel de pakjes. Omcirkel het juiste getal.

1



5 **6** 7

2



8 9 7

3



6 4 **5**

4



8 **9** 10



Evenveel in de zak

Sinterklaas | Antwoorden en begeleiding

Verbind elke rij pakjes links met de rij met evenveel kruidnoten rechts.

Verbind elke rij pakjes links met de rij met evenveel kruidnoten rechts.

1



2



3



4













Waar liggen minder pakjes?

Sinterklaas | Antwoorden en begeleiding

Omcirkel in elke rij de groep met minder pakjes.

Omcirkel in elke rij de groep met minder pakjes.

1



2



3



4





Maak de zak vol

Sinterklaas | Antwoorden en begeleiding

Teken erbij. Hoeveel pakjes teken je erbij?

Teken de pakjes erbij tot er 10 zijn. Schrijf hoeveel je erbij tekent.

1

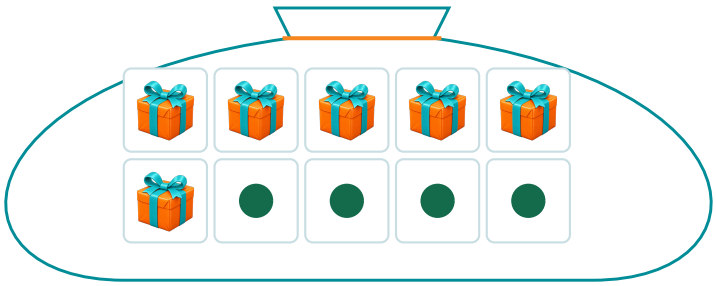

Nog erbij: 4

2

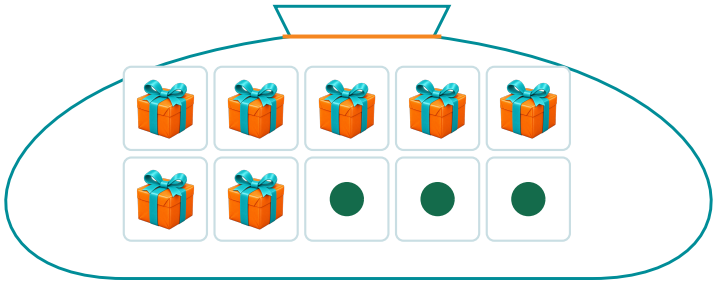

Nog erbij: 3

3

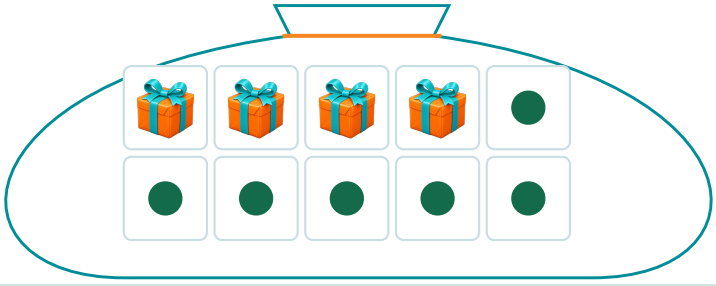

Nog erbij: 6

4

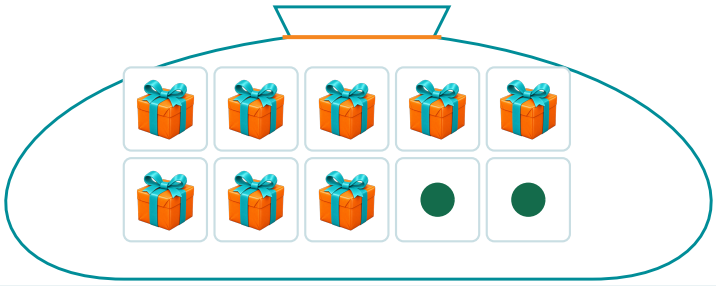

Nog erbij: 2

Maak de rij af

Sinterklaas | Antwoorden en begeleiding

Kijk naar de rij. Welk plaatje komt hierna? Omcirkel één van de twee plaatjes rechts.

Kijk naar de rij. Welk plaatje komt hierna? Omcirkel één van de twee plaatjes rechts.

1



2



3





Vormen in de pakjeskamer

Sinterklaas | Antwoorden en begeleiding

Omcirkel rechts steeds dezelfde vorm als links. Kleur of grootte hoeft niet hetzelfde te zijn.

Omcirkel rechts steeds dezelfde vorm als links. Kleur of grootte hoeft niet hetzelfde te zijn.

1



2



3



4





Zoek de schaduw

Sinterklaas | Antwoorden en begeleiding

Welk plaatje past bij de schaduw?

Kijk naar de schaduw links. Omcirkel rechts het plaatje met dezelfde vorm.

1



2



3



4





Waar ligt het pakje?

Sinterklaas | Antwoorden en begeleiding

Kijk links. Bij welk huis ligt het pakje op dezelfde plek?

Kijk naar het voorbeeld links. Omcirkel rechts het huis waar het pakje op dezelfde plek ligt.

1



2



3



4





Precies hetzelfde

Sinterklaas | Antwoorden en begeleiding

Kijk links. Omcirkel rechts precies hetzelfde plaatje. Let bij groep 2 ook op de richting.

Kijk links. Omcirkel rechts precies hetzelfde plaatje. Let bij groep 2 ook op de richting.

1



2



3



4





Kijk naar de volgorde

Sinterklaas | Antwoorden en begeleiding

Welke rij is precies hetzelfde als links?

Kijk naar de rij links. Omcirkel rechts dezelfde plaatjes in dezelfde volgorde.

1



2



3



4





Volg de pakjesroute

Sinterklaas | Antwoorden en begeleiding

Begin bij de grote stip. Volg de stippellijn met je vinger en daarna met je potlood. Werk van links naar rechts.

Begin bij de grote stip. Volg de stippellijn met je vinger en daarna met je potlood. Werk van links naar rechts.

1



2



3



4





Maak het pakje af

Sinterklaas | Antwoorden en begeleiding

Kijk naar de linkerhelft. Teken de rechterhelft net zo.

Kijk naar de linkerhelft. Teken de rechterhelft net zo.

1

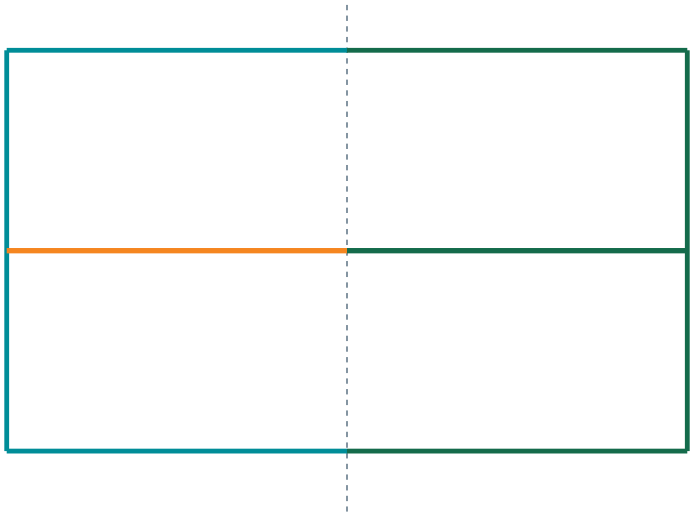

2

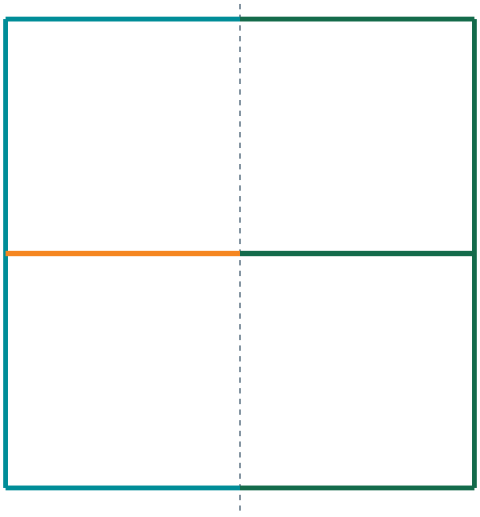



Dit kun je eten

Sinterklaas | Antwoorden en begeleiding

Kijk naar de plaatjes. Omcirkel in iedere rij wat je kunt eten.

Kijk naar de plaatjes. Omcirkel in iedere rij wat je kunt eten.

1



2



3



4





Volg de bezorgroute

Sinterklaas | Antwoorden en begeleiding

Start bij de boot. Volg de pijlen. Waar kom je uit?

Begin bij de boot. Volg de pijlen in het witte vak: één pijl is één stap. Omcirkel waar je uitkomt.

1

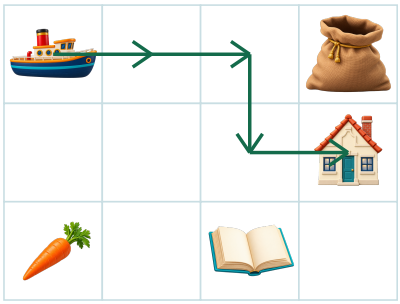

→ → ↓ →



2



↓ ↓ → →



3

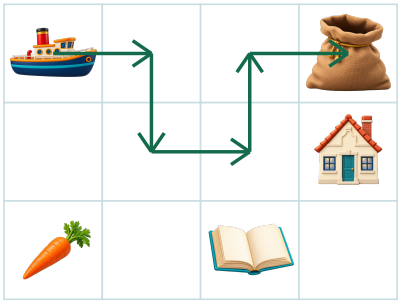

→ ↓ → ↑ →





Tel en kleur de pakjes

Sinterklaas | Antwoorden en begeleiding

Tel de stippen. Welke kleur hoort erbij?



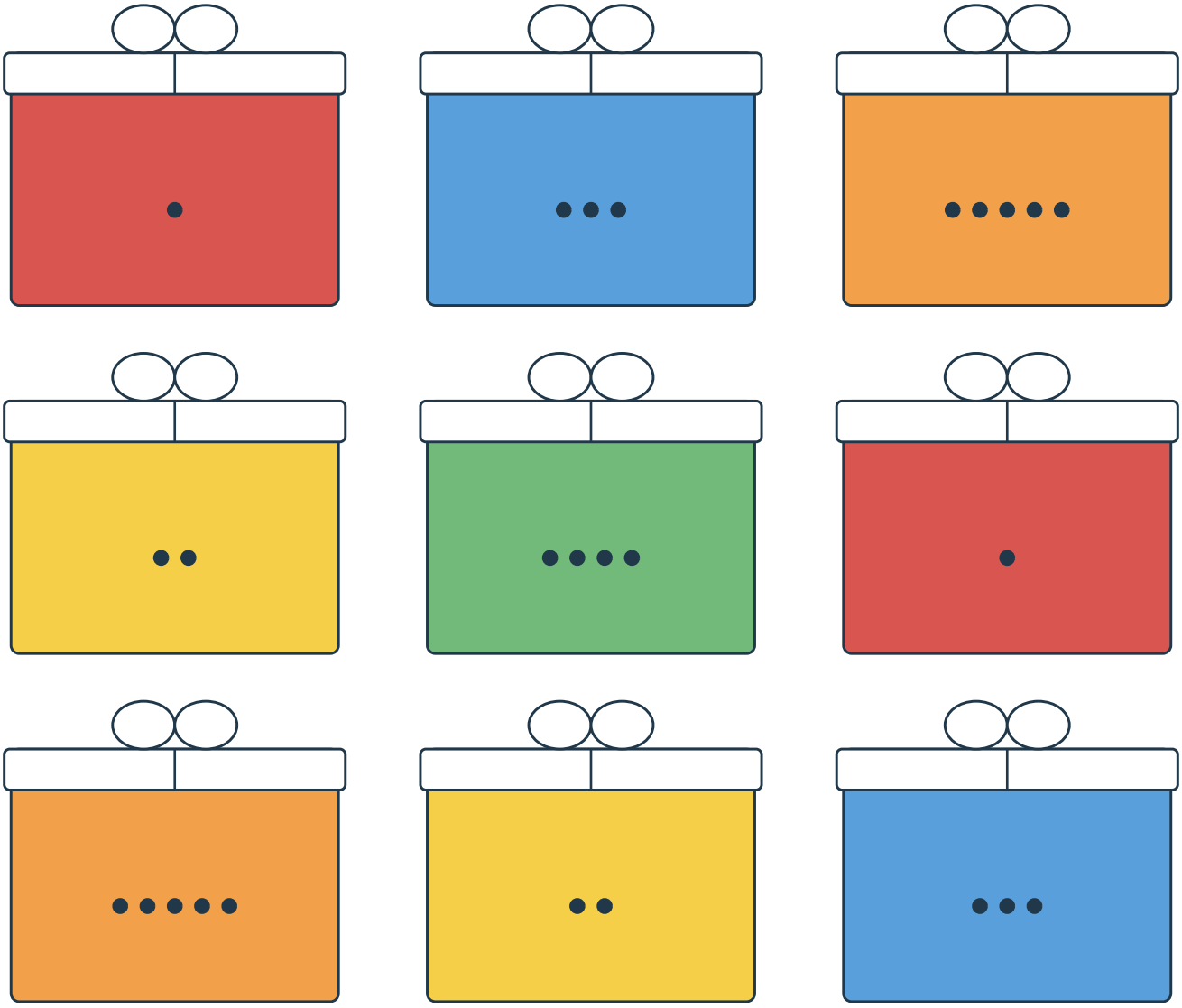



Kleur het pakje in spiegelbeeld

Sinterklaas | Antwoorden en begeleiding

Kijk links. Kleur rechts in spiegelbeeld.

Kijk naar het linkerpakje. Kleur het rechterpakje in spiegelbeeld. Begin bij de stippellijn.

Kijk links



Kleur rechts



Spiegellijn