Mijn oefenboekje

Sinterklaas

Gemengde opgaven

Dit boekje is van

.....



In dit boekje

Sinterklaas | groep 1

Kies samen een blad. Kijk naar het voorbeeld. Maak de opdrachten op je eigen tempo.



01	Pakjes tellen	3
02	Evenveel in de zak	4
03	Waar liggen meer pakjes?	5
04	Maak de zak vol	6
05	Maak de rij af	7
06	Vormen in de pakjeskamer	8
07	Zoek de schaduw	9
08	Waar ligt het pakje?	10
09	Precies hetzelfde	11
10	Kijk naar de volgorde	12
11	Volg de pakjesroute	13
12	Maak het pakje af	14
13	Dit kun je eten	15
14	Volg de bezorgroute	16
15	Geef de pakjes kleur	17
16	Kleur het pakje in spiegelbeeld	18



Pakjes tellen

Sinterklaas | Rekenen

Tel de pakjes. Omcirkel het vak met evenveel stippen.



1



2



3



4





Evenveel in de zak

Sinterklaas | Rekenen

Verbind elke rij pakjes links met de rij met evenveel kruidnoten rechts.



1





2





3





4







Waar liggen meer pakjes?

Sinterklaas | Rekenen

Omcirkel in elke rij de groep met meer pakjes.





1





2





3





4







Maak de zak vol

Sinterklaas | Rekenen

Teken erbij. Hoeveel pakjes teken je erbij?



1

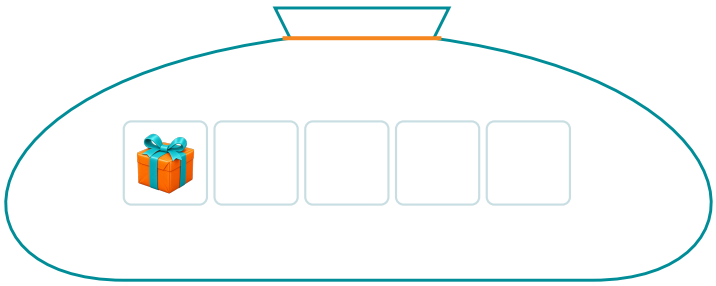

Nog erbij:

2



Nog erbij:

3

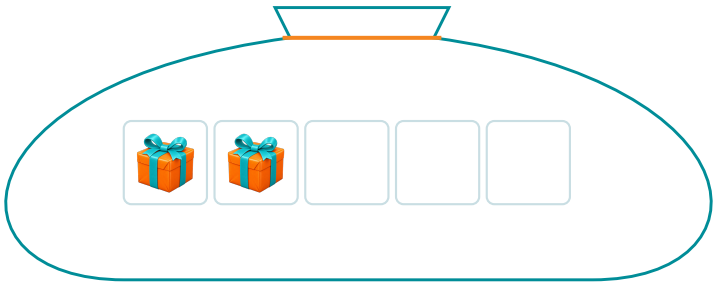

Nog erbij:

4



Nog erbij:



Maak de rij af

Sinterklaas | Rekenen

Kijk naar de rij. Welk plaatje komt hierna? Omcirkel één van de twee plaatjes rechts.



1



2



3





Vormen in de pakjeskamer

Sinterklaas | Rekenen

Omcirkel rechts steeds dezelfde vorm als links. Kleur of grootte hoeft niet hetzelfde te zijn.



1



2



3



4





Zoek de schaduw

Sinterklaas | Begrijpend kijken

Welk plaatje past bij de schaduw?





1









2









3









4











Waar ligt het pakje?

Sinterklaas | Taal

Kijk links. Bij welk huis ligt het pakje op dezelfde plek?



1



2



3





Precies hetzelfde

Sinterklaas | Voorbereidend lezen

Kijk links. Omcirkel rechts precies hetzelfde plaatje. Let bij groep 2 ook op de richting.



1



2



3



4



Kijk naar de volgorde

Sinterklaas | Voorbereidend lezen

Welke rij is precies hetzelfde als links?





1






2






3






4








Volg de pakjesroute

Sinterklaas | Schrijfvoorbereiding

Begin bij de grote stip. Volg de stippellijn met je vinger en daarna met je potlood. Werk van links naar rechts.



1



2



3



4





Maak het pakje af

Sinterklaas | Schrijfvoorbereiding

Trek de stippellijnen over. Maak het pakje af.



1



2

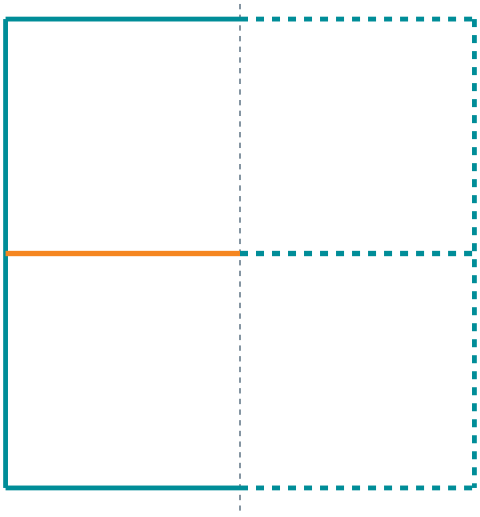



Dit kun je eten

Sinterklaas | Wereldoriëntatie

Kijk naar de plaatjes. Omcirkel in iedere rij wat je kunt eten.



1





2





3





4







Volg de bezorgroute

Sinterklaas | Wereldoriëntatie

Start bij de boot. Volg de pijlen. Waar kom je uit?



1



→ →



2



↓ →



3



→ ↓ ↓





Geef de pakjes kleur

Sinterklaas | Kleuren en vormen

Kijk naar de vorm. Kleur het pakje met dezelfde kleur.



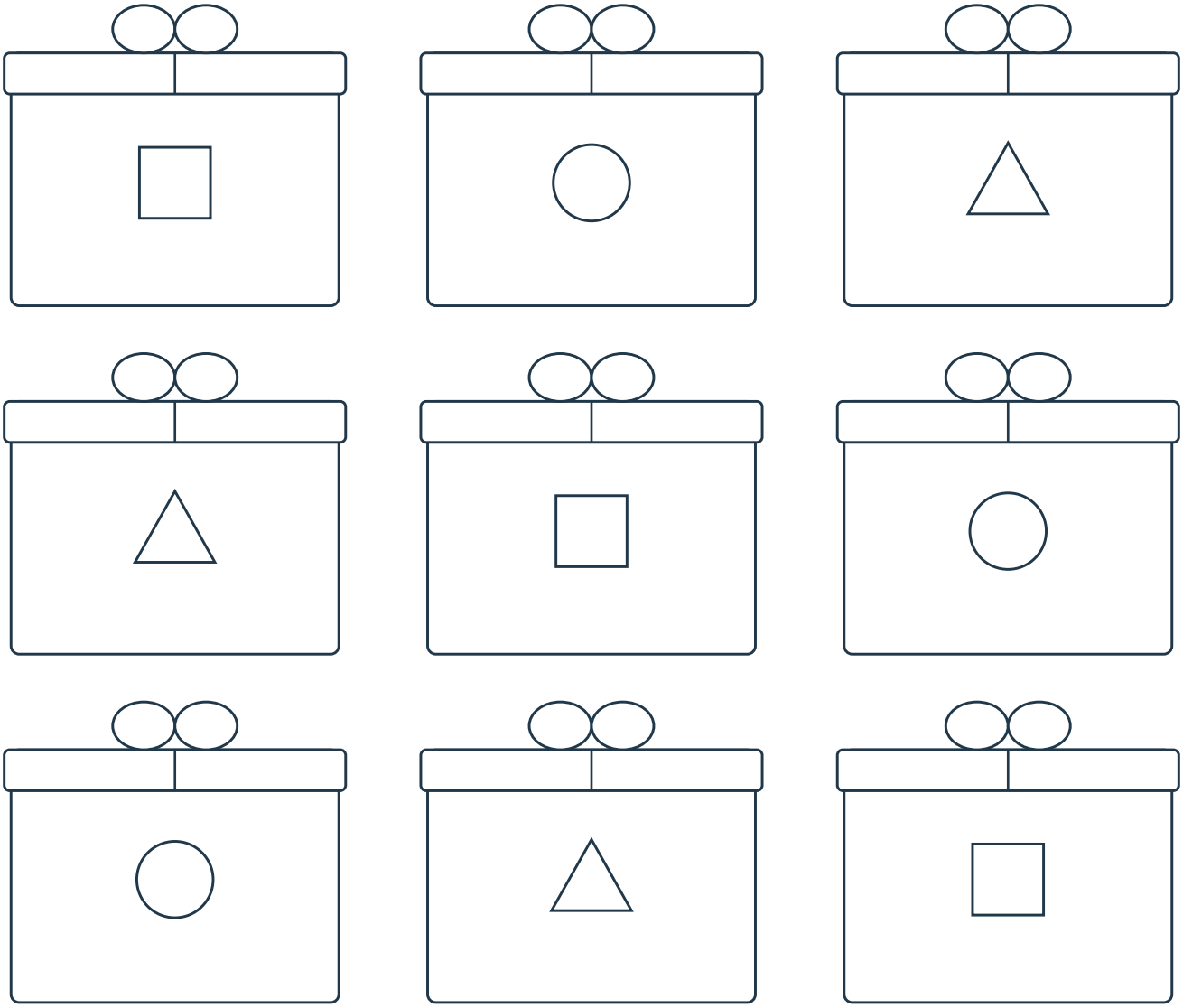



Kleur het pakje in spiegelbeeld

Sinterklaas | Kleuren en spiegelen

Kijk links. Kleur rechts in spiegelbeeld.

Kijk naar het linkerpakje. Kleur het rechterpakje in spiegelbeeld. Begin bij de stippellijn.

Kijk links



Kleur rechts



Spiegellijn