Bink en Daan

de verdwenen letters



HOOFDSTUK 1

de storm

het is nacht. de wind is wild.
woe, woe, doet de wind.
een tak tikt op het raam.
bink zit in de hut.
hij zit op zijn bed.
de lamp gaat heen en weer.
bink pakt zijn dekbed.
“wat een wind!” zegt hij.
bink is bang.



Bink en Daan

daan komt bij bink.
hij heeft een klein licht.
“ik ben ook bang,” zegt daan.
“zit maar bij mij,” zegt bink.
daan gaat naast hem zitten.
de wind blaast hard.
boem! daar valt iets om.
“ik ben bij jou,” zegt daan.
nu is het niet meer eng.



HOOFDSTUK 2

de kist is leeg

het is dag. de wind is weg.
bink gaat naar buiten.
op het pad ligt veel blad.
daan loopt naar zijn kist.
de kist is niet dicht. de kist is leeg!
“mijn letters zijn weg!” roept daan.
in de kist lag ook een blad met vijf harten.
dat blad ligt er nog.





Bink en Daan

bink kijkt rond.
“de wind nam ze mee,” zegt bink.
daan telt de vakken. de vakken zijn leeg.
“1, 2, 3, 4, 5. er zijn vijf letters weg.”
bink ziet het blad met de harten.
“wat doen we daarmee?” vraagt hij.
“dat is het slot van de kist,” zegt daan.
“bij elke letter hoort een hart.
in een hart zijn twee getallen bij elkaar 10.
dan is het hart verliefd.”
eerst gaan ze de letters zoeken.



DENKVRAAG

Waar zou jij zoeken?



HOOFDSTUK 3

m, s en r

bij de mus ligt een m. mmm … mus. m!
naast de m ligt een hart met een 1.
“1 en 9 is 10,” zegt daan. het hart is verliefd!
op de sok van bink ligt een s. sss … sok. s!
“2 en 8 is 10.”
bij de roos ligt een r. rrr … roos. r!
“3 en 7 is 10.”
“dat zijn er al drie!” zegt bink. “wat gaat dat goed!”





Bink en Daan

bink telt de letters. 1, 2, 3!
“nog 2,” zegt daan.
bink doet de m, s en r in zijn tas.
“ik hoor wat bij de beek,” zegt hij.
plons! het spat tot op het pad.
daan lacht. “dan gaan we daarheen!”
ver weg zien ze een rood hart bij de beek.



DENKVRAAG
Hoeveel letters zijn er nog weg?





HOOFDSTUK 4

k en v

bij de beek zit een kikker. k … kikker. k!
bij de k ligt een hart met een 4.
“4 en 6 is 10,” zegt daan.
in de beek zwemt een vis. vvv … vis. v!
bij de v ligt een hart met een 5.
“5 en 5 is 10!” roept bink.
nu zijn alle letters terug.





Bink en Daan

de letters zijn weer thuis. m, s, r, k en v.
bink legt ze in de kist.
daan legt de vijf harten op een rij.
in elk hart is het 10. alle harten zijn verliefd.
klik! de kist is op slot.
“wij hebben het goed gedaan,” zegt daan.
“dag wind,” zegt bink. “blijf maar weg!”
ze doen een boks en lachen.





STORM EN HERFST

Wist je dat?



- Wind is lucht die beweegt.
- Een storm is heel harde wind.
- In de herfst vallen de blaadjes van de boom.
- Een mus schuilt in de heg als het stormt.

Woordkaartjes

Lees het woord. Wijs het plaatje aan.



storm



kist



mus



roos



kikker



beek

WERKBLAD 1

Waar hoort de letter?

1. Kijk naar het plaatje.
2. Zeg het woord.
3. Trek een lijn naar de goede letter.



m





s





r





k





v



WERKBLAD 2

Hoor je de m?

1. Zeg het woord.
2. Hoor je eerst mmm?
3. Kleur dan het plaatje.

















WERKBLAD 3

Zoek de s

1. Kijk goed naar elke letter.
2. Zet een rondje om elke s.

m	r	s	v	k	m
k	v	m	r	s	k
r	k	v	s	r	v
s	m	k	v	r	m
v	r	m	k	s	r
k	m	s	r	k	v
r	s	m	v	k	r
m	v	k	r	m	s

Ik vond ☐ **keer de s.**



WERKBLAD 4

Welke letter mist?

1. Kijk naar het plaatje.
2. Zeg het woord.
3. Schrijf de eerste letter in het vakje.



☐ us



☐ ok



☐ oos



☐ is



☐ ip



☐ aan

WERKBLAD 5

Letters schrijven

1. Kijk naar de donkere letter.
2. Schrijf over de lichte letters.
3. Schrijf daarna de letter zelf.

m m m m m m

j j j j j j

r r r r r r

k k k k k k

v v v v v v

Schrijf zelf: m s r k v

WERKBLAD 6

Verliefde harten tot 10

1. Kijk naar het hart.
2. Tel de stippen in het tienraam.
3. Schrijf het getal dat mist. Bij elkaar is het 10.



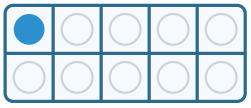

1 + ___ = 10



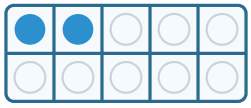

2 + ___ = 10



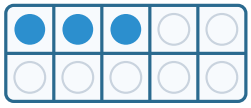

3 + ___ = 10



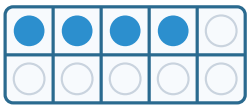

4 + ___ = 10



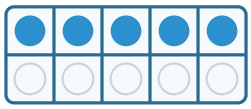

5 + ___ = 10



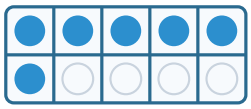

6 + ___ = 10



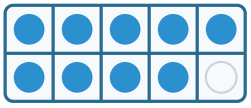

9 + ___ = 10



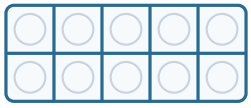

0 + ___ = 10



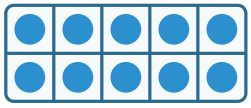

10 + ___ = 10

WERKBLAD 7

Het letter- en hartenpad

1. Kijk naar het plaatje. Waar begint het mee?
2. Zet een rondje om de goede letter.
3. Trek dan de lijn van START naar de kist. Ga steeds over de goede letter.

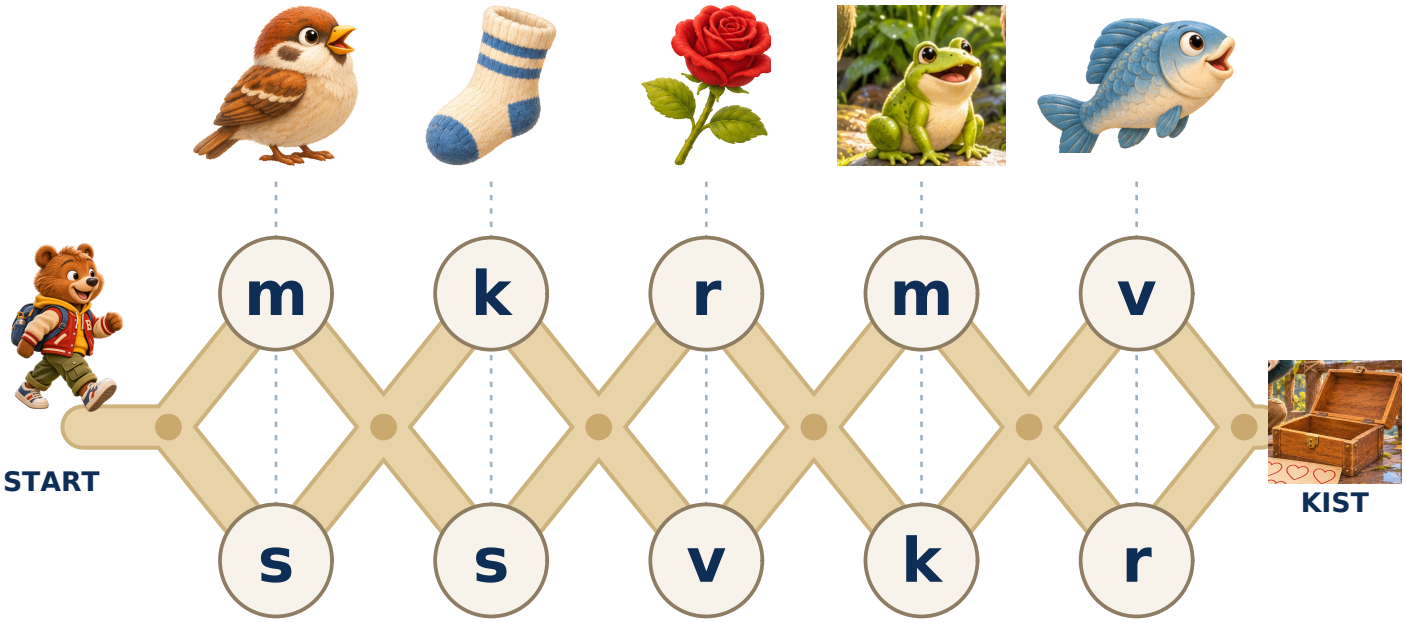

Vul de harten aan. Bij elkaar is het 10.





VOOR DE VOLWASSENE

Praat erover

1. **Bink was bang in de storm. Wat hielp hem?**
2. **Waar ben jij weleens bang voor? Wat helpt jou?**
3. **Hoe wisten Bink en Daan waar de letters lagen?**

Doe-opdracht

Zoek thuis vijf dingen die beginnen met m, s, r, k of v.
Zeg het woord en de eerste klank hardop.
Leg daarna tien knopen op tafel.
Maak de verliefde harten: 1 + 9, 2 + 8, 3 + 7, 4 + 6 en 5 + 5.

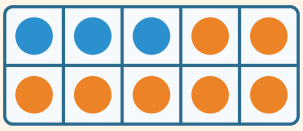

3 + 7 = 10

PLUSVRAAG (vrijwillig)

8 + 4 = ? Maak eerst 8 + 2 = 10. Tel er dan nog 2 bij: 12.

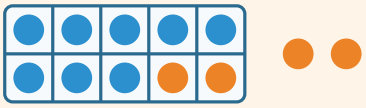

+ nog 2



VOOR DE VOLWASSENE

Antwoorden

Werkblad 1 – Waar hoort de letter?

m: mus, maan · s: sok, sap · r: roos, raam · k: kip, kam · v: vis, vos

Werkblad 2 – Hoor je de m?

kleuren: maan, mus, mes, muis (niet: vis, roos, kip, sok)

Werkblad 3 – Zoek de s

8 rondjes: ik vond 8 keer de s

Werkblad 4 – Welke letter mist?

mus, sok, roos, vis, kip, maan: m, s, r, v, k, m

Werkblad 5 – Letters schrijven

schrijfletters m, s, r, k, v: over de lichte letters, daarna zelf

Werkblad 6 – Verliefde harten

1+9, 2+8, 3+7, 4+6, 5+5, 6+4, 9+1, 0+10, 10+0: 9, 8, 7, 6, 5, 4, 1, 10, 0

Werkblad 7 – Pad en harten

rondjes en pad: m (boven), s (onder), r (boven), k (onder), v (boven) · harten: 8, 3, 2, 10, 0, 6

Plusvraag

8 + 4 = 12 (8 + 2 = 10, en nog 2)

Tip: spreek de k kort uit (k, niet kuh). m, s, r en v kun je aanhouden: mmm, sss, rrr, vvv.
Oefen de verliefde harten met tien echte voorwerpen. Sommen boven tien zijn alleen een plusvraag.